



Yes, you can.

Invacare SA

Autobaan 22 - 8210 Loppem - Belgique - www.invacare.be

Invacare® Rea® Azalea Modulaire

Voiturette manuelle modulaire



Modulaire (roues 24"/22")
Assise préformée et réglage de l'inclinaison d'assise et de dossier incl.
Garantie: générale: 2 ans; châssis: 3 ans
Poids max. de l'utilisateur: 135 kg

Date :

Référence :

Revendeur :

Veuillez indiquer votre choix en cochant les cases




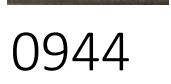
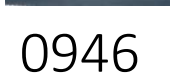
◆ Option standard

○ Option sans supplément

CODE		DESCRIPTION		Prix public €, TVA de 6% incluse
BNA0010	◆	Invacare® Rea® Azalea Modulaire	Assise préformée incl.; assise et dossier réglables en angle	1.912,01
BNA8000	<input type="checkbox"/>	Azalea Special		1.912,01
TYPE DE PROPULSION				
BNA0025	◆	Roues arrière 24"/ 22" voiturette à cerceaux avec freins à pousser	0075, 0605, 0635, 1047, 1076, 1305	
BNA0030	<input type="checkbox"/>	Roues arrière 24"/ 22" voiturette à cerceaux avec freins à tambour pour tierce personne	0075, 0605, 0635, 1095, 1047, 1072, 1074, 1305	250,00
MODELES ALTERNATIFS				
BNA0036	<input type="checkbox"/>	Tall (+ 50 mm en hauteur et en profondeur d'assise; et en longueur du châssis)	0038;0095;0100; 0110; 0120;0140; 0340; 1305	
BNA0037	<input type="checkbox"/>	Minor (- 50 mm en profondeur d'assise et - 30 mm en longueur du châssis)	0040;0050;0060;0100;0105;0125;0140; 0164;0167;0205;0206;0210;0220;0221; 0223;0225;0230;0270;0305;0335;0360; 0370;0376;0400;0450;0950;1020; 1022;1025; 1266;1320	1.100,00
ASSISE				
LARGEUR D'ASSISE				
BNA0038	<input type="checkbox"/>	340 mm (Azalea Minor)	0205;0206;0210;0220;0221;0223;0225;0305; 0376;1266	
BNA0040	<input type="checkbox"/>	390 mm (Châssis small)	0217, 0218, 0244, 0245, 0246, 0247	
BNA0050	◆	440 mm (Châssis médium)	0217, 0218, 0241, 0242, 0246, 0247	
BNA0060	<input type="checkbox"/>	490 mm (Châssis large)	0206, 0217, 0218, 0241, 0242, 0243, 0244	287,11
PRE-REGLABLE EN LARGEUR DE L'ASSISE				
BNA0065	<input type="checkbox"/>	+ 50 mm	1180;1185	
BNA0075	<input type="checkbox"/>	+ 100 mm (uniquement avec roues arrière 16")	0110;1180;1185	
BNA0085	◆	Sans élargissement de l'assise	0206	
PROFONDEUR D'ASSISE				
BNA0095	<input type="checkbox"/>	380 - 450 mm (Azalea Minor)		
BNA0100	◆	430 - 500 mm	0125	
BNA0105	<input type="checkbox"/>	480 - 550 mm (Azalea Tall - avec rallonge du châssis)		
HAUTEUR D'ASSISE				
BNA0110	<input type="checkbox"/>	400 mm. Pas avec roues avant de 200 mm et tubes de palettes longs	0370, 0590, 0997, 1015, 1020, 1022, 1025, 1062	
BNA0120	◆	450 mm	1055	
BNA0125	<input type="checkbox"/>	500 mm (Azalea Tall)	0982, 0992, 1055	
ANGLE D'ASSISE				
BNA0127	<input type="checkbox"/>	Angle d'assise de -1 à +23° (std de +1 à +25°)	0360	
TYPE D'ASSISE				
BNA0130	◆	Profondeur d'assise réglable		
BNA0140	<input type="checkbox"/>	Plaque d'assise glissante	0720	450,00
COUSSIN D'ASSISE				
BNA0165	◆	Assise anatomique Flosshape		
BNA0168	<input type="checkbox"/>	Matrx Flo-tech Libra		543,18
BNA0169	<input type="checkbox"/>	Matrx Flo-tech Solution Xtra		620,78

CODE		DESCRIPTION		Prix public €, TVA de 6% incluse
	<input type="checkbox"/>	Coussin d'assise Contour Visco	Commander avec la liste de prix Contour visco	
BNA0180	<input type="checkbox"/>	Seulement plaque de base		
MATRX LIBRA / SOLUTION XTRA PROFONFEUR D'ASSISE				
BNA0182	<input type="checkbox"/>	Court (libra: 405mm / solution xtra: 430mm)		
BNA0183	<input type="checkbox"/>	Long (libra: 455mm / solution xtra: 455mm)		
REVÊTEMENT DE L'ASSISE				
BNA0191	<input type="checkbox"/>	Peluche noire TR35		
BNA0201	◆	Gris imperméable TR26		
BNA0202	<input type="checkbox"/>	Spacer noir TR36		
DOSSIER				
DOSSIER RÉGLABLE EN LARGEUR (À LA LIVRAISON DE LA CHAISE)				
BNA0205	<input type="checkbox"/>	+ 50 mm	0215;0217;0218;0221;0223;0225;0228	
BNA0206	<input type="checkbox"/>	+ 100 mm	0215;0217;0218;0220;0221;0223;0225;0228	
BNA0207	◆	Sans élargissement		
TYPE DE DOSSIER				
BNA0210	◆	Plaque de dossier, réglable en largeur	0233, 0234, 0235, 0240, 0241, 0242, 0243, 0244, 0245, 0246, 0247, 0341, 0343, 0905	
BNA0217	<input type="checkbox"/>	Dossier réglable en tension Azalea Minor	0233, 0234, 0235, 0241, 0242, 0243, 0244, 0245, 0246, 0247, 0337, 0343	
BNA0218	<input type="checkbox"/>	Plaque de dossier Azalea Minor	0233, 0234, 0235, 0241, 0242, 0243, 0244, 0245, 0246, 0247, 0337, 0343, 0905	
BNA0220	<input type="checkbox"/>	Dossier réglable en tension, en profondeur, en largeur et en angle	0233, 0234, 0235, 0241, 0242, 0243, 0244, 0245, 0246, 0247, 0341, 0343	
BNA0221	<input type="checkbox"/>	Matrx Elite E2 (hauteur 510 mm)	0240;0250;0260;0270;0305; 0311;0321; 0322;0335;0340;0341;0800; 0810;0820; 0830;0840;0850;0880;0890;0895;0896;0900; 0920	750,00
BNA0223	<input type="checkbox"/>	Matrx Elite E2 Deep (hauteur 510 mm)	0830;0840;0850;0880;0890;0895;0896;0900; 0920	850,00
BNA0225	<input type="checkbox"/>	Matrx Posture Back (hauteur 510 mm)	0240;0250;0260;0270;0305;0311;0321; 0322;0335;0340;0341;0800;0810;0820; 0830;0840;0850;0880;0890;0895;0896; 0900;0920	750,00
BNA0230	<input type="checkbox"/>	Sans dossier (seulement tube de dossier)	0240;0250;0260;0270;0300;0305;0311; 0321;0322;0341;0790;0800;0810;0820;0830; 0840;0850;0880;0890;0895;0896; 0900;0920	
HAUTEUR DOSSIER MATRX				
BNA0233	<input type="checkbox"/>	410 mm		
BNA0235	<input type="checkbox"/>	460 mm		
BNA0234	<input type="checkbox"/>	510 mm		
LARGEUR DOSSIER MATRX				
BNA0241	<input type="checkbox"/>	360 mm	Largeur indicative poitrine: 265 mm	
BNA0242	<input type="checkbox"/>	380 mm	Largeur indicative poitrine: 290 mm	
BNA0243	<input type="checkbox"/>	410 mm	Largeur indicative poitrine: 315 mm	
BNA0244	<input type="checkbox"/>	430 mm	Largeur indicative poitrine: 340 mm	
BNA0245	<input type="checkbox"/>	460 mm	Largeur indicative poitrine: 370 mm	
BNA0246	<input type="checkbox"/>	480 mm	Largeur indicative poitrine: 390 mm	
BNA0247	<input type="checkbox"/>	510 mm	Largeur indicative poitrine: 420 mm	
REVÊTEMENT DU COUSSIN DE DOSSIER ET D'ASSISE				
BNA0240	<input type="checkbox"/>	Couverture latérale	Seulement pour dossier réglable en tension	186,24
BNA0250	<input type="checkbox"/>	Coussin de dossier Laguna (avec support latéral)	0905	287,11
BNA0260	<input type="checkbox"/>	Coussin de dossier Mistral 2 (support au niveau de la taille)	0322; 0840; 0850; 0905	287,11
BNA0270	◆	Coussin de dossier Passad 2 (support au niveau des épaules)	0905	287,11
BNA0300	<input type="checkbox"/>	Sans revêtement du dossier / coussin		
BNA0305	<input type="checkbox"/>	Couverture extra large pour un dossier large		
REVÊTEMENT DE DOSSIER				
BNA0311	<input type="checkbox"/>	Peluche noire TR35		
BNA0321	◆	Gris imperméable TR26		
BNA0322	<input type="checkbox"/>	Spacer noir TR36	Seulement pour dossiers Matrx	
POIGNÉES DE POUSSÉE				
BNA0335	◆	Poignées de poussée avec barre; sans fixation pour repose-tête		
BNA0340	<input type="checkbox"/>	Tige de poussée Azalea Minor		120,00
BNA0341	<input type="checkbox"/>	Poignées de poussée dossier Laguna (Azalea Minor)		
BNA0343	<input type="checkbox"/>	Poignées de poussée avec barre; avec fixation pour repose-tête	Seulement pour dossier Matrx	

CODE		DESCRIPTION		Prix public €, TVA de 6% incluse	
BNA0345	<input type="checkbox"/>	Tige de poussée, réglable en angle		120,00	
OPTIONS D'ASSISE					
INCLINAISON DE L'ASSISE ET DU DOSSIER					
BNA0350	<input checked="" type="checkbox"/>	Inclinaison de l'assise et du dossier à vérin pour tierce personne			
BNA0360	<input type="checkbox"/>	Inclinaison de l'assise et du dossier électrique		1.275,00	
BNA1263	<input checked="" type="checkbox"/>	Blocage de l'inclinaison de l'assise pré-réglée			
REPOSE-JAMBES / REPOSE-PIEDS					
BNA0370	<input type="checkbox"/>	Repose-jambes central avec palette monobloc et appui-mollet. Pas compatible avec palettes en 2 pièces, coussin d'abduction et rallonge-palettes.	0375;0376;0380;0390;0400;0410;0420;0430;0440;0450;0460;0470;0475;0476;0477;0480;0490;0510;0520;0540;0550;0570;0580;0720;0930;0940;0941;0942;0945;0952; 0954; 0956;1290	310,39	
POSITION REPOSE-JAMBES					
BNA0375	<input checked="" type="checkbox"/>	Position basse, standard			
BNA0376	<input type="checkbox"/>	Position haute pour jambes longues			
BNA0378	<input type="checkbox"/>	Fixation pour 90° repose-pieds	0390, 0400, 0410, 0440, 0450, 0460		
REPOSE-JAMBES / REPOSE-PIEDS GAUCHE					
BNA0380	<input type="checkbox"/>	Repose-jambes de confort, avec support-mollet et support-genou, gauche	0475;0480;0490;0942;0945/ toujours avec tube long	178,48	
BNA0390	<input checked="" type="checkbox"/>	Repose-pieds 80°, swing in swing out, gauche	0930		
BNA0400	<input type="checkbox"/>	Repose-pied 90°, swing in swing out, gauche	0480, 0510, 0520, 0930		
BNA0410	<input type="checkbox"/>	Support amputé, gauche	0475, 0476, 0477, 0480, 0490, 0510, 0520,	119,00	
BNA0420	<input type="checkbox"/>	Sans repose-jambes / repose-pieds, gauche	0930, 0941, 0942, 0945		
REPOSE-JAMBES / REPOSE-PIEDS DROITE					
BNA0430	<input type="checkbox"/>	Repose-jambes de confort, avec support-mollet et support-genou, droite	0475;0540;0550;0942;0945/ toujours avec tube long	178,48	
BNA0440	<input checked="" type="checkbox"/>	Repose-pieds 80°, swing in swing out, droite	0940		
BNA0450	<input type="checkbox"/>	Repose-pied 90°, swing in swing out, droite	0540, 0570, 0580, 0940		
BNA0460	<input type="checkbox"/>	Support amputé, droite	0475, 0476, 0477, 0540, 0550, 0570, 0580,	119,00	
BNA0470	<input type="checkbox"/>	Sans repose-jambes / repose-pieds, droite	0940, 0941, 0942, 0945		
PALETTE MONOBLOC					
BNA0475	<input type="checkbox"/>	Palette monobloc, réglable en angle et en profondeur avec tube court et sangle-mollet	0380;0477;0480;0490;0510;0520;0540;0550;0570;0580;0930;0940;0952;0954; 0956	228,50	
BNA0476	<input type="checkbox"/>	Palette monobloc, réglable en angle et en profondeur avec tube long et sangle-mollet	0477;0480;0490;0510;0520;0540;0550;0570;0580;0930;0940;0952;0954;0956	228,50	
BNA0477	<input type="checkbox"/>	Boîte de pieds, tube court	0480;0490;0510;0520;0540;0550;0570;0580;0930;0940;0941;0942;0945;0952;0954;0956	750,00	
PALETTE GAUCHE *UTILISEZ TOUJOURS LES MÊMES TYPES À GAUCHE ET À DROITE					
BNA0480	<input checked="" type="checkbox"/>	Palette fixe avec tube court et talonnière, gauche. Pas avec extension de palette	0380;0930;0941;0945;0952;0954;0956		
BNA0490	<input type="checkbox"/>	Palette réglable en angle et profondeur, tube court, talonnière, gauche (toujours la paire)		69,84	
BNA0510	<input type="checkbox"/>	Palette fixe avec tube long et talonnière, gauche. Pas avec extension de palette	0930; 0941; 0945;0952;0954;0956		
BNA0520	<input type="checkbox"/>	Palette réglable en angle et en profondeur avec tube long et talonnière, gauche		69,84	
PALETTE DROITE *UTILISEZ TOUJOURS LES MÊMES TYPES À GAUCHE ET À DROITE					
BNA0540	<input checked="" type="checkbox"/>	Palette fixe avec tube court et talonnière, droite. Pas avec extension de palette	0430;0940; 0941; 0945;0952;0954;0956		
BNA0550	<input type="checkbox"/>	Palette réglable en angle et profondeur, tube court, talonnière, droite (toujours la paire)		69,84	
BNA0570	<input type="checkbox"/>	Palette fixe avec tube long et talonnière, droite. Pas avec extension de palette	0940; 0941; 0945;0952;0954;0956		
BNA0580	<input type="checkbox"/>	Palette réglable en angle et en profondeur avec tube long et talonnière, droite		69,84	
ACCOUDOIRS *UTILISEZ TOUJOURS LES MÊMES TYPES À GAUCHE ET À DROITE					
GAUCHE					
BNA0600	<input checked="" type="checkbox"/>	Réglable en hauteur, manchette standard, gauche (ducktail)	1232		
BNA0606	<input type="checkbox"/>	Réglable en hauteur, manchette concave, gauche	1232	187,01	
BNA0610	<input type="checkbox"/>	Réglable en hauteur, protège-vêtements capitonné, gauche. Pas avec tablette standard	0680;0690;1230;1231;1232;1250;1260	187,01	
BNA0611	<input type="checkbox"/>	Accoudoir bas, réglable en hauteur; manchette standard, gauche (ducktail)	1230;1231;1232	187,01	
BNA0612	<input type="checkbox"/>	Accoudoir standard avec roue pour profondeur, gauche	1232	187,01	

CODE		DESCRIPTION		Prix public €, TVA de 6% incluse	
BNA0615	<input type="checkbox"/>	Repose-bras hémiplegie, gauche. Pas avec tablette (tjrs avec repose-bras réglable en hauteur)	0695;1230;1231;1232;1240;1245;1250;1260	335,00	
BNA0620	<input type="checkbox"/>	Sans repose-bras à gauche	0680;0690;0695;1230;1231;1240;1245;1250;1260		
DROITE					
BNA0630	<input checked="" type="checkbox"/>	Réglable en hauteur, manchette standard, droite (ducktail)	1233		
BNA0636	<input type="checkbox"/>	Réglable en hauteur, manchette concave, droite	1233	187,01	
BNA0640	<input type="checkbox"/>	Réglable en hauteur, protège-vêtements capitonné, droite. Pas avec tablette standard	0680;0690;1230;1231;1233;1250;1260	187,01	
BNA0641	<input type="checkbox"/>	Accoudoir bas, réglable en hauteur; manchette standard, droite (ducktail)	1230;1231;1233	187,01	
BNA0642	<input type="checkbox"/>	Accoudoir standard avec roue pour profondeur, droite	1233	187,01	
BNA0645	<input type="checkbox"/>	Repose-bras hémiplegie, droite. Pas avec tablette (tjrs avec repose-bras réglable en hauteur)	0695;1230;1231;1233;1240;1245;1250;1260	335,00	
BNA0650	<input type="checkbox"/>	Sans repose-bras à droite	0680;0690;0695;1230;1231;1240;1245;1250;1260		
POSITIONNEMENT					
BNA0680	<input type="checkbox"/>	Housse pour protège-vêtements	0695	55,00	
BNA0690	<input type="checkbox"/>	Coussin pour dans la housse du protège-vêtements	0695	22,00	
BNA0695	<input type="checkbox"/>	Coussin à bandes velcro pour dans le protège-vêtements		55,00	
BNA0710	<input type="checkbox"/>	Housse incontinence		49,50	
BNA0720	<input type="checkbox"/>	Coussin d'abduction		96,22	
BNA0725	<input type="checkbox"/>	Indication de l'angle d'assise		44,00	
BNA0730	<input type="checkbox"/>	Repose-tête, réglable latéralement	0770	232,79	
BNA0740	<input type="checkbox"/>	Housse pour repose-tête	0750	49,50	
BNA0750	<input type="checkbox"/>	Repose-tête avec support des joues, réglable latéralement	0740;0770	232,79	
BNA0770	<input type="checkbox"/>	Repose-tête (repose-nuque)		232,79	
BNA0790	<input type="checkbox"/>	Set de boutons pour repose-tête et repose-nuque		33,00	
BNA0840	<input type="checkbox"/>	Pelote latérale avec bras standard fixe (gauche)	0900	88,00	
BNA0850	<input type="checkbox"/>	Pelote latérale avec bras standard fixe (droite)	0900	88,00	
BNA0800	<input type="checkbox"/>	Pelote latérale multi-réglable, bras standard fixe (gauche)	0900	125,71	
BNA0810	<input type="checkbox"/>	Pelote latérale multi-réglable, bras standard fixe (droite)	0900	125,71	
BNA0880	<input type="checkbox"/>	Pelote latérale, bras escamotable (gauche)	0900	125,71	
BNA0890	<input type="checkbox"/>	Pelote latérale, bras escamotable (droite)	0900	125,71	
BNA0900	<input type="checkbox"/>	Fixation pelote latérale		11,00	
BNA0915	<input type="checkbox"/>	Indication de l'angle de dossier		40,00	
BNA0920	<input type="checkbox"/>	Cales (la paire)		25,00	
OPTIONS REPOSE-JAMBES					
BNA0930	<input type="checkbox"/>	Extension de palette, gauche		22,00	
BNA0940	<input type="checkbox"/>	Extension de palette, droite		22,00	
BNA0941	<input type="checkbox"/>	Housse pour palette		55,00	
BNA0942	<input type="checkbox"/>	Sangle-mollet capitonnée		55,00	
BNA0945	<input type="checkbox"/>	Sangle-mollet (pour repose-pieds en une pièce)		20,00	
BNA0952	<input type="checkbox"/>	Maintiens de chevilles Bodypoint Large		200,00	
BNA0954	<input type="checkbox"/>	Maintiens de chevilles Bodypoint Medium		200,00	
BNA0956	<input type="checkbox"/>	Maintiens de chevilles Bodypoint Small		200,00	
COULEUR DE CHÂSSIS					
BNA0944	<input checked="" type="checkbox"/>	PEARL GREY			
BNA0946	<input type="checkbox"/>	AZURITE			
BNA0947	<input type="checkbox"/>	SAND			
BNA0948	<input type="checkbox"/>	ELECTRIC GREEN			
BNA0949	<input type="checkbox"/>	HAPPY RED			
FIXATION ROUES AVANT					
BNA0950	<input type="checkbox"/>	Rallonge-châssis, pour rallonger les roues avant de 50 mm vers l'avant		85,00	
ROUES AVANT					
BNA0982	<input type="checkbox"/>	140x45 medium, noir			
BNA0992	<input type="checkbox"/>	150x30 medium, noir		22,00	
BNA1015	<input checked="" type="checkbox"/>	200x32 pneus pleins, noir			
BNA1022	<input type="checkbox"/>	200x32 pneumatiques, noir		33,00	
BNA1025	<input type="checkbox"/>	200x45 pneus pleins, noir		49,50	
ROUES ARRIÈRE					
TAILLE					
BNA1055	<input type="checkbox"/>	22" roues arrière standard			

CODE		DESCRIPTION		Prix public €, TVA de 6% incluse	
BNA1062	◆	24" roues arrière standard	1070; 1085; 1095; 1120; 1305		
TYPES ROUES					
BNA1072	◆	Standard	(NC: 1120)		
BNA1074	☐	Roue renforcée			
BNA1076	☐	Drum brake	(NC: 1086)		
TYPE PNEUS					
BNA1082	☐	Pneumatique, profil, noir 1" 3/8			
BNA1086	☐	Pneumatique, profil bas, noir 1" 3/8			
BNA1092	◆	Pneus pleins, noir, 1" 3/8			
CERCEAUX					
BNA1100	◆	Aluminium			
BNA1120	☐	Avec enduction en plastique		116,40	
OPTIONS DE SECURITE					
BNA1170	◆	Freins à tirer pour tierce personne			
BNA1180	☐	Freins unilatéral gauche		175,00	
BNA1185	☐	Freins unilatéral droite		175,00	
BNA1200	☐	Ceinture de sécurité		46,56	
BNA1225	☐	Accroche taxi en avant		22,00	
ACCESSOIRES					
BNA1230	☐	Tablette avec kit de montage (goupilles de fixation pour verrouillage suppl. À commander séparément 1250)	1260	248,31	
BNA1231	☐	Tabelette avec pad pour le coude + kit de montage (goupilles de fixation pour verrouillage suppl. à commander séparément 1250)	1260		
BNA1235	☐	Coussin pour au-dessus de la tablette		200,00	
BNA1240	☐	Tablette escamotable (pour montage sur le repose-bras avec manchette capitonnée)	1235;1250;1260	248,31	
BNA1245	☐	Tablette escamotable avec pads pour les coudes	1250;1260	248,31	
BNA1250	☐	Verrouillage pour tablette	1260	16,50	
BNA1232	☐	Demi-tablette, flip-up gauche (toujours avec manchette RIO)	1233;1235;1260	248,31	
BNA1233	☐	Demi-tablette, flip-up droite (toujours avec manchette RIO)	1235;1260	248,31	
BNA1260	☐	Kit de montage pour tablette (si la tablette est commandée séparément du fauteuil)		16,50	
BNA1305	☐	Blocage de la roue		250,00	
BNA1310	☐	Support pour ceinture de sécurité sur le côté du châssis		23,00	
BNA1315	☐	Capuchons pour vis		11,00	
BNA1320	☐	Porte-sérum		137,50	
ADAPTATIONS SPÉCIALES					
BNA8010	☐	Commentaire sur la construction spéciale			